


树莓派旗舰店---（9层板外壳组装图）

请看图组装：

第一步，先拿出底板，



第二步：把 2 号板重叠上去。




第三步：把树莓派套在 3 号板里面重叠下去



第四步：把 4 号板重叠下去



第五步：把 5 号板重叠下去，装好正面 2 颗散热片，第六步：把 6 号板重叠下去



第七步：把 7 号板重叠下去




第八步：把 8 号板重叠下去



第九步：将风扇安装在顶板，重叠下去



第十步：将四个螺丝螺钉扭紧，将散热片装好



安装完成!

